

附 7

2017 年遂宁市国民经济和社会发展统计公报

2017 年，是实施“十三五”规划、全面建成小康社会的重要一年，是推进供给侧结构性改革的深化之年。面对复杂多变的宏观经济环境和艰巨繁重的改革发展任务，在市委、市政府的坚强领导下，全市上下认真学习领会习近平新时代中国特色社会主义思想，深入贯彻落实省委对遂宁“加快发展、弯道超车”新要求，坚持稳中求进工作总基调，主动适应经济发展新常态，以供给侧结构性改革为主线，大力推进富民强市“七大提升行动”，统筹做好稳增长、促改革、调结构、惠民生等各项工作，全市经济社会保持平稳健康发展。

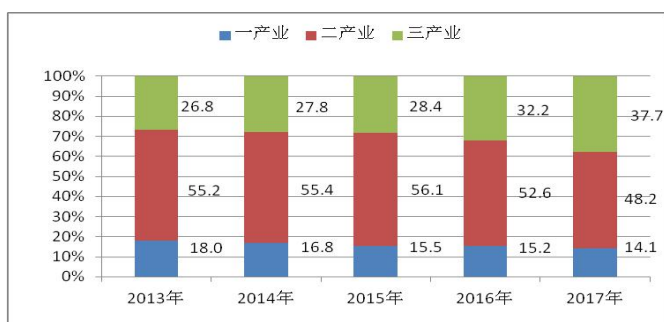
一、综 合

全年实现地区生产总值（GDP）1138.06 亿元，按可比价格计算比上年（下同）增长 8.3%。其中，第一产业增加值 160.41 亿元，增长 3.6%，对经济增长的贡献率为 6.3%，拉动经济增长 0.5 个百分点；第二产业增加值 548.6 亿元，增长 8.6%，对经济增长的贡献率为 52.1%，拉动经济增长 4.3 个百分点；第三产业增加值 429.05 亿元，增长 10.0%，对经济增长的贡献率为 41.6%，拉动经济增长 3.5 个百分点。三次产业结构由上年的 15.2：52.6：32.2 调整为今年的 14.1：48.2：37.7。人均地区生产总值 34835 元，增长 9.2%。

图 1 2013-2017 年地区生产总值及其增长速度



图2 2013-2017年三次产业增加值占地区生产总值的比重



全年实现民营经济增加值 709.73 亿元，增长 8.6%，民营经济对经济增长的贡献率为 62.4%，拉动经济增长 5.2 个百分点。

全年全市居民消费价格总水平（CPI）上涨 1.4%。其中：食品烟酒类价格上涨 0.4%，衣着类上涨 0.8%，居住类上涨 2.8%，生活用品及服务类上涨 0.8%，交通和通信类上涨 1.5%，教育文化和娱乐类上涨 1.7%，医疗保健类上涨 3.5%，其他用品和服务上涨 0.9%。工业生产者出厂价格指数（PPI）上涨 5.5%，其中生产资料价格上涨 7.2%，生活资料价格上涨 2.1%；工业生产者购进价格与上年持平。

二、农 业

全年实现农林牧渔业总产值 281.23 亿元，增长 3.5%。其中：农业总产值 129.63 亿元，增长 4.5%；林业总产值 10.21 亿元，增长 4.8%；牧业总产值 125.11 亿元，增长 1.7%；渔业总产值 10.42 亿元，增长 6.6%；农林牧渔服务业总产值 5.85 亿元，增长 13.6 %。

全年农作物播种面积 41.65 万公顷，增加 0.08 万公顷，增长 0.2%，其中粮食作物播种面积 30.23 万公顷，增长 0.4%。全年粮食产量 162.45 万吨，增产 1.6 万吨，增长 1.0%，其中，水稻产量 47.66 万吨，增长 1.2 %。

表1 2017年主要农副产品产量

产品名称	单位	产量	增长%	产品名称	单位	产量	增长%
粮 食	万吨	162.45	1.0	中草药材	万吨	1.52	1.0
# 小 春	万吨	35.70	1.5	糖 料	万吨	0.22	-1.9
大 春	万吨	126.75	0.9	肉 类	万吨	30.46	-3.6
油 料	万吨	16.11	0.6	禽 蛋	万吨	9.13	-4.4
棉 花	万吨	0.67	-5.1	奶 类	万吨	0.15	-5.9
蔬菜及食用菌	万吨	106.86	0.9	水 产 品	万吨	5.66	5.8

瓜 果	万吨	4.28	-0.6	出栏家禽	万只	2072.19	-3.7
-----	----	------	------	------	----	---------	------

全年出栏生猪 338.45 万头，下降 5.9%，出栏牛 6.6 万头，下降 0.4%，出栏羊 49.41 万头，增长 0.4%，出栏家禽 2072.19 万只，下降 3.7%。肉类总产量 30.46 万吨，下降 3.6%，其中，猪肉产量 24.02 万吨，下降 4.3%；牛肉产量 1.06 万吨，增长 0.3%；羊肉产量 1.18 万吨，增长 0.4%；禽肉产量 3.38 万吨，下降 2.1%。禽蛋产量 9.13 万吨，下降 4.4%。年末生猪存栏 206.8 万头，下降 2.6%。

全年水产养殖面积 0.85 万公顷，增长 3.3%；水产品产量 5.66 万吨，增长 5.8%。

全年完成营造林 1.23 万公顷。年末实有森林管护面积 7.16 万公顷。林业用地面积 13.84 万公顷，森林活立木蓄积量 920 万立方米，森林覆盖率 31.6%。

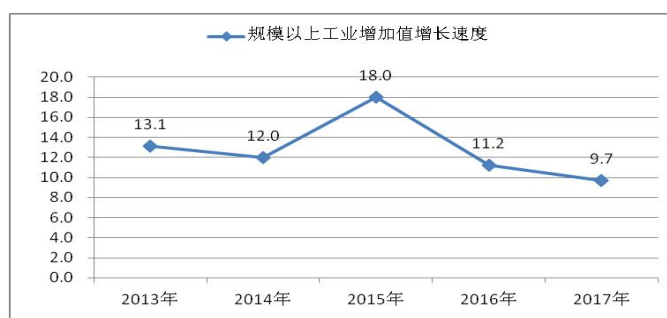
全年水利建设完成投资 26.55 亿元，实现新增、恢复和改善灌溉面积 18.96 万亩，发展节水灌溉面积 5.14 万亩，整治病险水库 8 座，新建整治各类渠道 769.88 公里。新增农村饮水安全巩固提升受益人口 19.53 万人。建设农田水利基本建设综合示范片 13.05 万亩，完成综合治理水土流失面积 100 平方公里，其中重点治理 30.3 平方公里。

年末农业机械总动力 127.1 万千瓦，增长 39.5%。全年农村用电量 37174 万千瓦小时，增长 0.5%。

三、工业和建筑业

全年全部工业实现增加值 445.27 亿元，增长 8.2%，对经济增长的贡献率为 41.6%，拉动经济增长 3.5 个百分点。年末全市共有规模以上工业企业 522 家，增长 2.2%。规模以上工业增加值增长 9.7%。

图 3 2013-2017 年规模以上工业增加值增长速度



在规模以上工业中，分轻重工业看，轻工业增加值增长 7.1%，重工业增加值增长 11.5%。分经济类型看，国有控股企业增长 30.1%，股份制企业增长 10.1%，外商及港澳台商投资企业增长 3.3%。分行业看，电子信息产业增加值增长 19.6%，机械装备产业增长 25.8%，锂电及新材料产业增长 10.8%，精细化工产业增长 20.3%。

全年规模以上工业企业实现主营业务收入 1486.06 亿元，增长 16.3%。盈亏相抵后实现利润总额 110.56 亿元，增长 45.1%。其中，国有控股工业企业实现 11.8 亿元，增长 12.7%；股份制企业实现 103.1 亿元，增长 46.9%；外商及港澳台商投资企业实现 4.3 亿元，增长 26.1%。年末规模以上工业企业资产负债率为 36.9%，比上年下降 2.3 个百分点。全年规模以上工业企业产销率为 98.0%。

表 2 2017 年主要工业产品产量

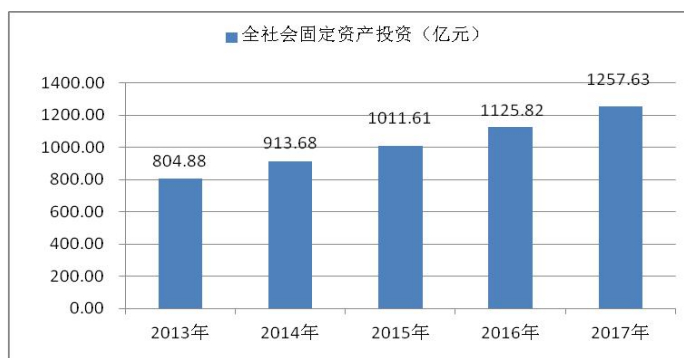
产品名称	单位	产量	增长%	产品名称	单位	产量	增长%
集成电路	万块	6671.5	-4.0	印染布	亿米	1.3	-17.0
电子元件	万只	428600	5.0	合成氨（无水氨）	万吨	56.4	7.7
光电子器件	万只（片）	1419	-98.7	农用氮磷钾化学肥料	万吨	47.1	-6.2
灯具及照明装置	万套（台、个）	2202	4.7	化学试剂	万吨	8.4	-43.3
原盐	万吨	37.7	3.9	化学纤维	万吨	16.7	15.3
罐头	万吨	31	19.3	水泥	万吨	233.2	5.5
鲜、冷藏肉	万吨	7.6	40.0	商品混凝土	万立方米	194	16.4
饮料酒	万千升	2.8	-25.9	变压器	万千伏安	6.0	22.9
#白酒	万千升	2.8	-25.9	荧光灯	万只	3.1	-8.5
纱	万吨	22.8	2.1	铅酸蓄电池	万千伏安	182.7	6.1
布	亿米	2.5	10.6	印制电路板	万平方米	230.2	49.7

年末全市施工总承包和专业承包资质以上建筑企业 175 个，增长 4.2%。建筑企业实现总产值 330.73 亿元，增长 33.4%。其中建筑工程产值 293.03 亿元，增长 34.9%。

四、固定资产投资

全年完成全社会固定资产投资 1257.63 亿元，增长 11.7%。其中，基础设施投资 463.79 亿元，增长 10.5%；更新改造投资 323.16 亿元，增长 9.4%。分产业看，第一产业完成投资 69.86 亿元，占全社会固定资产投资的比重 5.6%，增长 48.4%；第二产业完成投资 377.88 亿元，占全社会固定资产投资的比重 30.0%，增长 26.8%，其中工业投资 374.08 亿元，增长 26.2%；第三产业完成投资 809.89 亿元，占全社会固定资产投资的比重 64.4%，增长 3.7%。

图4 2013-2017年全社会固定资产投资

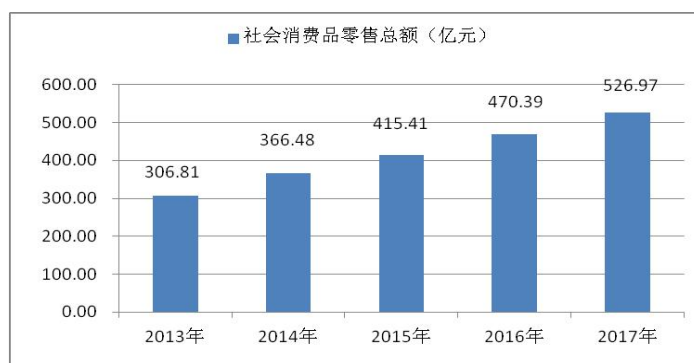


全年房地产开发投资 173.48 亿元，占投资总额的比重 13.8%，增长 20.0%。商品房施工面积 1165.02 万平方米，增长 6.6%；商品房竣工面积 215.02 万平方米，增长 12.0%；商品房销售面积 540.35 万平方米，增长 34.4%。

五、国内贸易和旅游

全年实现社会消费品零售总额 526.97 亿元，增长 12.0%。按经营地分，城镇实现零售额 390.44 亿元，增长 11.9%；乡村实现零售额 136.53 亿元，增长 12.5%。按行业分，批发业实现零售额 53.85 亿元，增长 12.1%；零售业实现零售额 403.35 亿元，增长 12.0%；住宿业实现零售额 7.42 亿元，增长 12.2%；餐饮业实现零售额 62.34 亿元，增长 12.0%。

图5 2013-2017年社会消费品零售总额



从限额以上企业(单位)主要商品零售额看，粮油、食品、饮料、烟酒类零售额增长 18.0%，服装、鞋帽、针纺织品类增长 0.4%，化妆品类增长 29.0%，金银珠宝类增长 5.6%，日用品类增长 16.5%，家用电器和音像器材类增长 15.6%，中西药品类增长 18.8%，文化办公用品类增长 12.0%，家具类增长 38.5%，通讯器材类增长 13.1%，建筑及装潢材料类增长 86.6%，汽车

类增长 18.3%，石油及制品类增长 5.4%。

全年接待旅游总人数 4356.51 万人，增长 10.8%；实现旅游总收入 385.99 亿元，增长 24.4%。接待国内游客 4356.51 万人次，增长 10.8%；实现国内旅游收入 385.99 亿元，增长 24.4%。全市纳入统计的 A 级景区接待总人数为 2377.46 万人次，增长 9.7%；营业收入 10.02 亿元，增长 21.0%。

六、招商引资和对外贸易

全市到位国内市外资金 479.01 亿元，增长 9.9%；国内省外资金 399.28 亿元，增长 9.1%。新引进 1 亿元以上重大项目 111 个，投资总额 483.92 亿元；其中，30 亿元以上项目 2 个，10—30 亿元（不含 30 亿元）项目 19 个，5—10 亿元（不含 10 亿元）项目 15 个，1—5 亿元（不含 5 亿元）项目 75 个。

全市实现进出口总额 3.48 亿美元，下降 13.6%。其中，出口 1.77 亿美元，下降 27.8%；进口 1.71 亿美元，增长 8.5%。全年实际到位外资 2.75 亿元，下降 26.1 %。

七、交通运输和邮电通信

全市完成交通固定资产投资 36.5 亿元；干线公路联网畅通工程投资完成 19.2 亿元，县乡道、农村公路改善工程完成 137.4 公里，通村公路完成投资 136.9 公里。完成公路运输客运周转量 14.94 亿人公里，下降 13.9%；完成货运周转量 51.4 亿吨公里，增长 8.3%。公路运输总周转量 52.9 亿吨公里，增长 7.6%。

2017 年末，全市机动车保有量为 49.11 万辆，比上年增加 4.24 万辆。其中：营运车辆 2.29 万辆，非营运车辆 46.81 万辆。营运车辆中客运汽车 0.3 万辆，货运汽车 1.79 万辆。2017 年民用汽车拥有量 19.3 万辆，其中私人汽车拥有量 18.33 万辆。

全年实现邮电业务总量 32.61 亿元。通信业主营业务收入 14.57 亿元，增长 4.4%。2017 年末，全市固定电话用户 34.24 万户，增长 7.8%；移动电话用户 246.14 万户，增长 11.1%；互联网宽带接入用户 59.2 万户，增长 20.5%。

八、财政和金融

初步统计,全年完成地方财政收入 102.58 亿元,减少 1.4%;其中一般公共预算收入 60.18 亿元,增长 13.8%。地方财政支出 278.69 亿元,增长 7.8%;其中一般公共预算支出 230.4 亿元,增长 15.2%。

2017 年末,全市金融机构人民币各项存款余额 1554.82 亿元,增长 12.9%。其中,住户存款余额 1005.9 亿元,增长 10.5%。年末金融机构人民币各项贷款余额 992.72 亿元,增长 12.5%。其中,短期贷款余额 212.81 亿元,减少 8.0%;中长期贷款余额 702.16 亿元,增长 21.7%。

2017 年末,全市共有保险公司 31 家,按业务性质分,有产险公司 15 家、寿险公司 16 家;按资本国别属性分,有中资公司 30 家,外资公司 1 家。全年保险保费收入 37.64 亿元,增长 8.0%。其中,财产险保险保费收入 11.26 亿元,增长 7.7%;人身险保险保费收入 26.38 亿元,增长 8.2%。全年支付各项赔款和给付 14.4 亿元,增长 5.7%。其中,财产险赔款支出 5.29 亿元,增长 24.5%;人身险赔付支出 9.11 亿元,减少 2.7%。

截至 2017 年末共有证券公司 9 家,新增股东开户数 2.05 万户,新增资金开户数 1.33 万户,全年累计实现代理交易额 954.62 亿元,减少 9.7%。

九、教育和科学技术

2017 年末全市有各级各类学校 866 所,在校学生 41.87 万人,教职工 3.46 万人,其中专任教师 2.95 万人。年末共有小学 198 所,招生 3 万人,在校生 17.22 万人,小学学龄儿童入学率 99.8%;初中 131 所,招生 2.42 万人,在校生 7.18 万人;特殊教育 5 所,招生 111 人,在校生 0.25 万人;普通高中 28 所,招生 1.84 万人,在校生 5.66 万人;中等职业教育 14 所,招生 1.09 万人,在校生 2.26 万人。普通高校 1 所,招生 4811 人,在校生 1.37 万人。全市参加学历教育自学考试 1.09 万人次。

全年共获得国、省科技项目支持 48 项,获项目经费 2400 万元;组织鉴定市级科技成果 20 项,推荐申报省级科技进步奖 5 项,获四川省科技进步三等奖 3 项。全市技术交易合同交

易额实现 8423.2 万元，增长 82.6%；全市专利申请总量 2232 件，增长 22.8%，其中发明专利申请量 563 件，增长 12.4%；实施专利 498 件，实施专利技术实现产值 51.84 亿元。

全年实施科技成果转化项目 22 项，其中工业 7 项，农业 10 项，社会发展 5 项。国家级高新技术企业 52 家、市级高新技术企业 6 家、国家知识产权优势企业 7 家，高新技术产业规模以上工业企业总产值达到 511.5 亿元，增长 22.8%，占规模以上工业产值的 32.9%。

十、文化、卫生和体育

2017 年末，全市文化系统内有艺术表演团体 1 个，艺术表演场所 2 个，文化馆 6 个，文化站 113 个，公共图书馆 6 个，公共美术馆 3 个，国家级文化产业示范基地 1 个，省级文化产业示范基地 4 个，博物馆 5 个，文物保护管理机构 6 个，全国重点文物保护单位 9 处，省级文物保护单位 28 处，市、县级文物保护单位 228 处。全市博物馆纪念馆全年接待观众 45.5 万人次。国家级非物质文化遗产名录 3 项，省级非物质文化遗产名录 14 项。

全年出版地方报纸 2 种，出版量 5.52 万份；出版期刊 1 种，出版量 6000 册。

2017 年末，全市广电网络有线电视用户 33 万户，地面数字电视用户 2.5 万户。

年末医疗卫生机构 3822 个，其中医院 72 个（民营医院 60 个），基层医疗卫生机构 3723 个；医疗卫生机构床位数 1.95 万张，卫生技术人员 1.68 万人，其中执业（助理）医师 6546 人，注册护士 6881 人。妇幼保健机构 6 个，执业（助理）医师 287 人，注册护士 259 人；乡镇卫生院 104 个，执业（助理）医师 1094 人，注册护士 1119 人。

全年医疗机构总诊疗人次 1991 万人次，其中医院 560 万人次（民营医院 106 万人次），基层医疗机构 1396 万人次；出院 58.26 万人，其中医院 39.41 万人（民营医院 9.4 万人），基层医疗机构 17.85 万人。孕产妇死亡率、婴儿死亡率和 5 岁以下儿童死亡率分别为 14.71/10 万、3.54‰、5.24‰。

全年体育彩票销售 1.02 亿元，共筹公益金 400 万元。共建设全民健身路径 1423 条，当年新建 128 条。新建农民体育健身工程（行政村项目）56 个，农民体育健身工程（乡镇项目）2 个，社区多功能运动场项目 1 个。

十一、城市建设和环境保护

初步统计，全年全市共完成市政基础建设投资 46.4 亿元，年末建成区面积 146.29 平方公里；建成区绿地率达到 35.1%，建成区绿化覆盖率 40.0%，人均公园绿地面积 10.03 平方米。

全年全社会用电量 43.19 亿千瓦时，下降 1.0%，其中工业用电量 19.66 亿千瓦时，下降 9.8%。全市单位 GDP 能耗下降 8%，单位工业增加值能耗下降 12.1%。

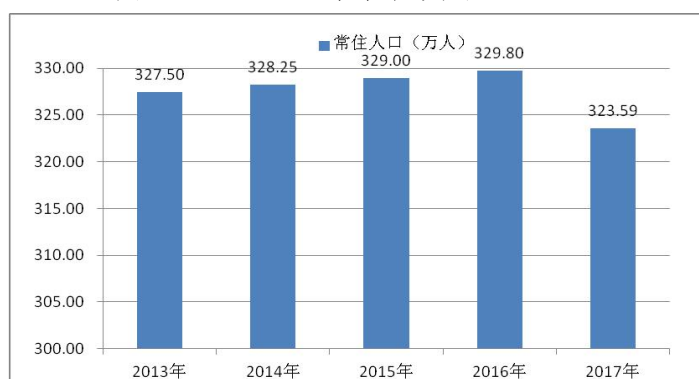
初步统计，全年共安排环保专项资金 1.5 亿元。全市化学需氧量和氨氮分别削减 4233.11 吨、414.24 吨，二氧化硫和氮氧化物分别削减 530.93 吨、447.85 吨。淘汰燃煤锅炉 102 台，共 256.51 蒸吨；整治“散乱污”企业 94 户，淘汰黄标车 1800 余辆，环保检验机动车 69958 辆。全年市城区空气质量优良天数比例为 82.7%；8 个国省控地表水监测断面达标率为 75.0%，5 个市县级集中式饮用水水源地监测断面达标率为 100.0%。

十二、人 口

2017 年末，全市总户数为 140.14 万户，户籍人口 369.48 万人，其中城镇人口 101.66 万人，乡村人口 267.82 万人。

年末常住人口 323.59 万人，其中城镇人口 157.01 万人，乡村人口 166.58 万人。常住人口城镇化率 48.5%，比上年末提高 1.51 个百分点。全年出生人口 38019 人，人口出生率 9.9‰；死亡人口 19896 人，人口死亡率 5.5‰；人口自然增长率 4.4 ‰。

图 6 2013-2017 年年末常住人口



十三、居民生活和社会保障

全年全体居民人均可支配收入 20707 元，增长 9.5%。

按常住地分，全年城镇居民人均可支配收入 29308 元，增长 8.7%。其中，工资性收入 15620

元，增长 5.6%；经营净收入 5914 元，增长 8.0%；财产净收入 2561 元，增长 15.3%；转移净收入 5213 元，增长 16.5%。人均消费性支出 20796 元，增长 11.4%。其中，居住支出增长 6.5%，生活用品及服务支出下降 2.5%，交通和通讯支出增长 23.9%。城镇居民恩格尔系数 33%。

全年农村居民人均可支配收入 13579 元，增长 9.3%。其中，工资性收入 4300 元，增长 5.4%；经营净收入 4786 元，增长 11.3%；财产净收入 287 元，增长 27.8%；转移净收入 4206 元，增长 10.0%。农村居民人均生活消费支出 11342 元，增长 8.4%。其中，居住消费支出增长 11.9%，生活用品及服务消费支出下降 0.4%，交通和通讯支出增长 27.4%，医疗保健消费支出增长 23.1%。农村居民恩格尔系数 40.1%。

年末城镇登记失业人员 42195 人，登记失业率 4.0%。全市参加城镇职工基本养老保险人数 69.77 万人，比上年增加 8.48 万人；参加城乡居民基本养老保险人数 107.12 万人，增加 4.66 万人。参加职工基本医疗保险人数 25.79 万人，增加 0.41 万人；参加城乡居民基本医疗保险人数 310.58 万人，增加 6.84 万人。参加失业保险人数 10.48 万人，增加 0.95 万人。全市领取失业保险金人数 0.58 万人。参加工伤保险人数 14.8 万人，增加 1.15 万人，其中参加工伤保险的农民工 2.9 万人。参加生育保险人数 12.98 万人，增加 3.32 万人。

年末共有 5.66 万人享受城市居民最低生活保障，12.27 万人享受农村居民最低生活保障，城镇和农村最低生活保障分别为 420 元/月、260 元/月；累计月人均补差水平城市 264.1 元，农村 157.1 元。全年农村特困人员 2.24 万人，月供养标准 400 元；集中供养率达 55.0%；全市共有农村敬老院 106 所；养老服务设施总床位数 2.59 万张。建立社区服务机构 1052 个，其中建立城镇社区服务机构 418 个。销售福利彩票 2.1 亿元，直接接受社会捐赠 1503.3 万元。

十四、国土资源和安全生产

全年供应土地 2610.92 公顷，实现土地出让总收入 42.29 亿元。全年国有建设用地供应总量 2610.92 万公顷，增长 93.9%。其中，工矿仓储用地 147.94 公顷，下降 25.0%；房地产用地 135.68 万公顷，下降 54.6%；基础设施等其他用地 2327.3 万公顷，增长 173.0%。

全年全市发生各类安全事故 50 起，下降 47.4%；死亡 52 人，下降 22.4%；受伤 10 人，下降 81.1%；经济损失 2518.2 万元，下降 44.6%。全年全市未发生重特大事故。亿元生产总值生产安全事故死亡率为 0.046，下降 0.017；工矿商贸十万就业人员生产安全事故死亡率为 1.2，上涨 0.15；道路交通万车死亡率为 0.642，下降 0.318。

注：

1. 公报中各项数据为初步统计数，正式数据以《遂宁统计年鉴—2018》为准。部分数据因四舍五入的原因，存在着总计与分项合计不等的情况。

2. 公报中地区生产总值、各产业增加值绝对数按当年价格计算，增长速度按可比价格计算。地区生产总值核算执行国家统计局新的《国民经济行业分类》和《三次产业划分规定》，即第一产业是指农、林、牧、渔业（不含农、林、牧、渔服务业）；第二产业是指工业（不含开采辅助活动，金属制品、机械和设备修理业）和建筑业；第三产业即服务业，是指除第一产业、第二产业以外的其他行业。

3. 公报中户籍人口、林业、渔业、农业机械化、交通运输、邮政、电信、金融、旅游、对外贸易、财政、保险、教育、科技、文化、卫生、体育、市政建设、环境保护、居民生活、社会保障、国土资源和安全生产等数据来源于市公安局、林业局、水务局、农业局、交运局、邮政公司、通信运营商、人民银行遂宁市中心支行、旅游局、商务局、投促委、财政局、保险协会、教育局、科知局、文广新局、卫计委、体育局、住建局、环保局、人社局、民政局、国土局和安监局等相关部门统计。